




INSTITUTO DE PATRIMONIO Y CULTURA DE CARTAGENA DE INDIAS  
ESTADO DE RESULTADO

NOTA	CUENTA	DICIEMBRE 31 DE 2024	DICIEMBRE 31 DE 2023	Variación Absoluta	Variación Relativa
N28	INGRESOS				
	ESPECTACULOS PUBLICOS	1.335.321.967,83	512.120.184,98	823.201.782,85	
	IMPUESTO DE DELINEACION URBANA	1.250.146.521,00	2.800.411.927,67	-1.550.265.406,67	-55,36%
	ESTAMPILLA PROCULTURA	3.437.611.111,49	2.324.127.411,38	1.113.483.700,11	47,91%
	S.G.P.- PROPOSITOS GENERALES	3.498.104.587,49	2.908.006.582,41	590.098.005,08	20,29%
	TRANSF INGRESOS CORRIENTES				
	DISTRITAL	12.070.478.598,00	10.828.756.671,95	1.241.721.926,05	11,47%
	INGRESOS TEATRO ADOLFO MEJIA	955.433.781,03	1.402.819.798,90	-447.386.017,87	-31,89%
	OTROS INGRESOS	1.132.163.443,43	1.524.583.459,87	-392.420.016,44	-25,74%
	<b>TOTAL INGRESOS</b>	<b>23.679.260.010,27</b>	<b>22.300.826.037,16</b>	<b>1.378.433.973,11</b>	<b>6,18%</b>
N30	MENOS COSTO INVERSION	15.582.869.093,10	14.351.303.465,79	1.231.565.627,31	8,58%
		<b>8.096.390.917,17</b>	<b>7.949.522.571,37</b>	<b>146.868.345,80</b>	<b>1,85%</b>
N29	MENOS GASTOS	5.989.221.548,72	5.380.415.349,06	608.806.199,66	11,32%
	<b>DEFICIT / EXCEDENTE FINANCIERO</b>	<b>2.107.169.368,45</b>	<b>2.569.107.222,31</b>	<b>-461.937.853,86</b>	<b>-17,98%</b>

  
CARMEN LEDY ESPINOSA DIAZ  
Director General IPCC

  
MARIA HELENA MULET BARRIOS  
Profesional Especializado División  
Administrativa y Financiera IPCC.

  
NÉSTOR DE LOS RÍOS DÍAZ  
Contador IP-74034-1