



**INSTITUTO DE PATRIMONIO Y CULTURA DE CARTAGENA DE INDIAS**  
**ESTADO DE SITUACION FINANCIERA**

NIT: 806.013.631-8

NOTA	CUENTA	MARZO 30 DE 2024	MARZO 30 DE 2023	Variación Absoluta	Variación Relativa
	<b>ACTIVO</b>				
	<b>ACTIVO CORRIENTE</b>				
N5	11- EFECTIVO Y EQUIVALENTES AL EFECTIVO	11.751.015.956,76	10.661.072.096,18	1.089.943.860,58	10,22%
N6	12- INVERSIONES E INSTRUMENTOS DERIVADOS	848.233,28	251.065,46	597.167,82	237,85%
N7	13- CUENTAS POR COBRAR	886.825.431,00	551.067.232,34	335.758.198,66	60,93%
	<b>TOTAL ACTIVO CORRIENTE</b>	<b>12.638.689.621,04</b>	<b>11.212.390.393,98</b>	<b>1.426.299.227,06</b>	<b>12,72%</b>
N10	16- PROPIEDADES, PLANTA Y EQUIPO	13.230.339.708,23	13.186.728.914,66	43.610.793,57	0,33%
N14	19- OTROS ACTIVOS	2.507.498.159,98	326.419.215,98	2.181.078.944,00	668,18%
	<b>TOTAL ACTIVO</b>	<b>28.376.527.489,25</b>	<b>24.725.538.524,62</b>	<b>3.650.988.964,63</b>	<b>14,77%</b>

El Cabrero (Calle Real) Cra. 2 No. 41 - (605) 6928749  
 Cartagena de Indias



INSTITUTO DE PATRIMONIO Y CULTURA DE CARTAGENA DE INDIAS  
ESTADO DE SITUACION FINANCIERA

NIT: 806.013.631-8

CUENTA	MARZO 30 DE 2024	MARZO 30 DE 2023	Variación Absoluta	Variación Relativa
<b>PASIVO</b>				
<b>PASIVO CORRIENTE</b>				
N21 24- CUENTAS POR PAGAR	2.246.161.449,23	1.836.288.955,60	409.872.493,63	22,32%
N22 25- BENEFICIOS A EMPLEADOS	97.478.642,76	96.327.929,75	1.150.713,01	1,19%
N23 29- OTROS PASIVOS	-	-	0,00	
<b>TOTAL PASIVO</b>	<b>2.343.640.091,99</b>	<b>1.932.616.885,35</b>	<b>411.023.206,64</b>	<b>21,27%</b>
<b>PATRIMONIO</b>				
C8 3105- CAPITAL FISCAL	286.397.911,76	286.397.911,76	0,00	0,00%
N27 3109- RESULTADO EJERCICIO ANTERIOR	22.347.023.681,03	19.777.916.458,72	2.569.107.222,31	12,99%
N27 3110- RESULTADO DEL EJERCICIO	3.399.465.804,47	2.728.607.288,79	670.858.535,68	24,59%
<b>TOTAL PATRIMONIO</b>	<b>26.032.887.397,26</b>	<b>22.792.921.639,27</b>	<b>3.239.965.757,99</b>	<b>14,21%</b>
<b>TOTAL PASIVO + PATRIMONIO</b>	<b>28.376.527.489,25</b>	<b>24.725.538.524,62</b>	<b>3.650.988.964,63</b>	<b>14,77%</b>

MARIA HELENA MULET BARRIOS  
Profesional Especializado División  
Administrativa y Financiera IPCC.

REGISTRADO EN  
CONTADOR TP. 7403M-T

CARMEN LUCY ESPINOSA DIAZ  
Directora General IPCC




**INSTITUTO DE PATRIMONIO Y CULTURA DE CARTAGENA DE INDIAS**  
**ESTADO DE RESULTADO**

NOTA	CUENTA	MARZO 30 DE 2024	MARZO 30 DE 2023	Variación Absoluta	Variación Relativa
N28	INGRESOS				
	ESPECTACULOS PUBLICOS	-	-	-	-
	IMPUESTO DE DELINEACION URBANA	692.455.400,00	270.268.611,67	422.186.788,33	156,21%
	ESTAMPILLA PROCLTURA	474.660.741,49	418.269.556,23	56.391.185,26	13,48%
	S.G.P.- PROPOSITOS GENERALES	226.204.718,49	490.167.959,00	-263.963.240,51	-53,85%
	TRANSF INGRESOS CORRIENTES DISTRICTAL	3.661.686.857,00	2.466.265.702,00	1.195.421.155,00	48,47%
	INGRESOS TEATRO ADOLFO MEJIA	337.002.000,00	511.796.168,95	-174.794.168,95	-34,15%
	OTROS INGRESOS	229.118.613,06	349.246.960,72	-120.128.347,66	-34,40%
	<b>TOTAL INGRESOS</b>	<b>5.621.128.330,04</b>	<b>4.506.014.958,57</b>	<b>1.115.113.371,47</b>	<b>24,75%</b>
N30	MENOS COSTO INVERSION	1.094.952.680,00	828.095.470,00	266.857.210,00	32,23%
		<b>4.526.175.650,04</b>	<b>3.677.919.488,57</b>	<b>848.256.161,47</b>	<b>23,06%</b>
N29	MENOS GASTOS	1.126.709.845,57	949.312.219,78	177.397.625,79	18,69%
	<b>DEFICIT / EXCEDENTE FINANCIERO</b>	<b>3.399.465.804,47</b>	<b>2.728.607.268,79</b>	<b>670.858.535,68</b>	<b>24,59%</b>

*[Signature]*  
**CARMEN LUCY ESPINOSA DIAZ**  
Directora General IPCC

*[Signature]*  
**MARIA HELENA MULET BARRIOS**  
Profesional Especializado División Administrativa y Financiera IPCC.

*[Signature]*  
REGISTRO DE COPIAS  
CONTADOR TP. 74034-T



**INSTITUTO DE PATRIMONIO Y CULTURA DE CARTAGENA DE INDIAS**  
**ESTADO DE CAMBIO EN EL PATRIMONIO NETO**

<b>CUENTA</b>		
ESTADO DE PATRIMONIO A MARZO 30 DE 2023	22.792.921.639,27	
VARIACIONES PATRIMONIALES DURANTE EL 2024	3.239.965.757,99	
<b>SALDO DEL PATRIMONIO A MARZO 30 DE 2024</b>	<b>26.032.887.397,26</b>	


**DETALLE DE LAS VARIACIONES PATRIMONIALES**

<b>AUMENTOS</b>	
RESULTADO DE EJERCICIOS	3.399.465.804,47
CAPITAL FISCAL	-

*Carmen Lucy Espinosa Díaz*  
**CARMEN LUCY ESPINOSA DIAZ**  
 Directora General IPCC

*Maria Helena Mulet Barrios*  
**MARIA HELENA MULET BARRIOS**  
 Contador IP. 7.1034. T

*Maria Helena Mulet Barrios*  
**MARIA HELENA MULET BARRIOS**  
 Profesional Especializado División  
 Administrativa y Financiera IPCC.



# INSTITUTO DE PATRIMONIO Y CULTURA DE CARTAGENA DE INDIAS

NIT. 806.013.631-8

## INDICADORES FINANCIEROS AL CORTE 30 DE MARZO DE 2024

ACTIVO CORRIENTE	12.638.689.621
ACTIVO TOTAL	28.376.527.489
PASIVO CORRIENTE	2.343.640.092
PASIVO TOTAL	2.343.640.092
INGRESOS TOTALES	5.621.128.330

### 1 INDICE DE LIQUIDEZ

Por cada \$ 1 que adeuda el Instituto de Patrimonio y Cultura de Cartagena de Indias, cuenta con \$ 5.39 para su respaldo financiero.

**RC = ACTIVO CORRIENTE / PASIVO CORRIENTE**

$$RC = (12.638.689.621 / 2.343.640.092)$$

=

**5,39**

### 2 SOLIDEZ:

Por cada \$ 1 que se adeuda, se cuentan con \$12.11 para cubrirlo a corto y largo plazo.

**NET = (ACTIVO TOTAL/PASIVO TOTAL)**

$$NET = (28.376.527.489 / 2.343.640.092)$$

=

**12,11**

### 3 NIVEL DE ENDEUDAMIENTO

El IPCC cuenta con un buen apalancamiento financiero, la participacion de los proveedores es apenas del 8.26%.


**N.E. = (PASIVO TOTAL/ACTIVO TOTAL)**

$$N.E. = (2.343.640.092 / 28.376.527.489)$$

=

**8,26%**

  
**MARIA HELENA MULET BARRIOS**  
Profesional Especializado División  
Administrativa y Financiera IPCC.

  
**REGIN DE HORTA DIAZ**  
Contador TP.74034-T

  
**CARMEN LUCY ESPINOSA DIAZ**  
Directora General IPCC