



Alcaldía Mayor de  
Cartagena de Indias



# INFORME DE GESTIÓN JURÍDICA Y CONTRACTUAL

ENERO 2024

---

**WALTER NAVARRO RANGEL**

ASESOR JURÍDICO

INSTITUTO DE PATRIMONIO Y CULTURA DE CARTAGENA-IPCC





Alcaldía Mayor de  
Cartagena de Indias



# CONTENIDO

**01**

**Gestión jurídica y contractual 2024**



Alcaldía Mayor de  
Cartagena de Indias



# GESTIÓN JURÍDICA Y CONTRACTUAL 2024



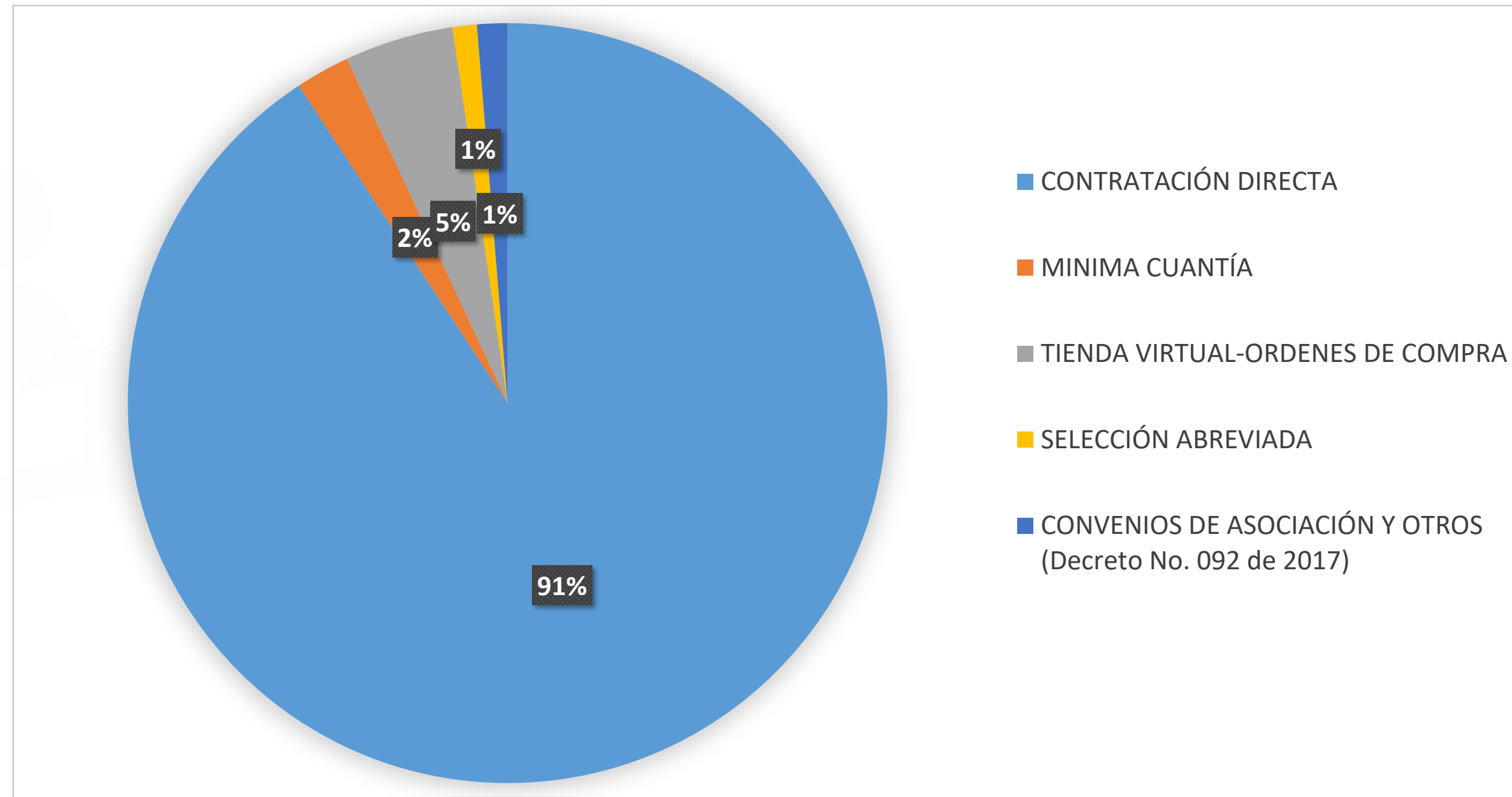
# GESTIÓN CONTRACTUAL VIGENCIA 2024

A continuación, se presenta la gestión contractual del IPCC en el periodo comprendido entre el 2 de enero al 31 de diciembre de 2024:

MODALIDAD DE CONTRATACIÓN	FUENTE DE RECURSOS	No. DE CONTRATOS	MONTO CONTRATADO
CONTRATACIÓN DIRECTA	Funcionamiento/ Inversión	353	\$8.813.603.864,00
MINIMA CUANTÍA	Funcionamiento/ Inversión	9	\$182.929.129,08
TIENDA VIRTUAL-ORDENES DE COMPRA	Funcionamiento/ Inversión	18	\$471.771.118,73
SELECCIÓN ABREVIADA	Inversión	4	\$867.999.616,82
CONVENIOS DE ASOCIACIÓN Y OTROS (Decreto No. 092 de 2017)	Inversión	5	\$1.828.646.159,00
<b>TOTAL</b>		<b>389</b>	<b>\$12.164.949.887,63</b>

# GESTIÓN CONTRACTUAL VIGENCIA 2024

A continuación, se presenta la gestión contractual del IPCC en el periodo comprendido entre el 2 de enero al 31 de diciembre de 2024:





# GESTIÓN CONTRACTUAL VIGENCIA 2024

Relación detallada de la Contratación Directa durante el periodo de enero a 31 de diciembre de 2024:

MODALIDAD DE CONTRATACIÓN	FUENTE DE RECURSOS	No. DE CONTRATOS	MONTO CONTRATADO
<b>CONTRATACIÓN DIRECTA</b>	<b>Funcionamiento/ Inversión</b>	<b>353</b>	<b>\$8.813.603.864,00</b>
<b>1.1. Prestación de Servicios profesionales y de Apoyo a la gestión</b>	<b>Funcionamiento/ Inversión</b>	<b>344</b>	<b>\$5.197.463.399,00</b>
<b>1.2. Arrendamiento</b>	<b>Funcionamiento</b>	<b>3</b>	<b>\$450.755.996,00</b>
<b>1.3. Convenio y/o Contrato Interadministrativo</b>	<b>Inversión</b>	<b>6</b>	<b>\$3.165.384.469,00</b>



# GESTIÓN CONTRACTUAL VIGENCIA 2024

Relación detallada de la Contratación Directa durante el periodo de enero a 31 de diciembre de 2024:



CONVENIO Y/O CONTRATO  
INTERADMINISTRATIVO

ARRENDAMIENTO

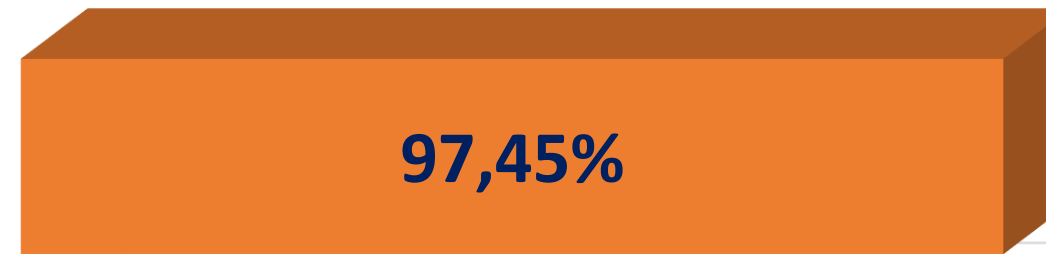
PRESTACIÓN DE SERVICIOS  
PROFESIONALES Y DE APOYO A LA  
GESTIÓN



1,70%



0,85%



97,45%



# RELACIÓN DE CDPS VIGENCIA 2024

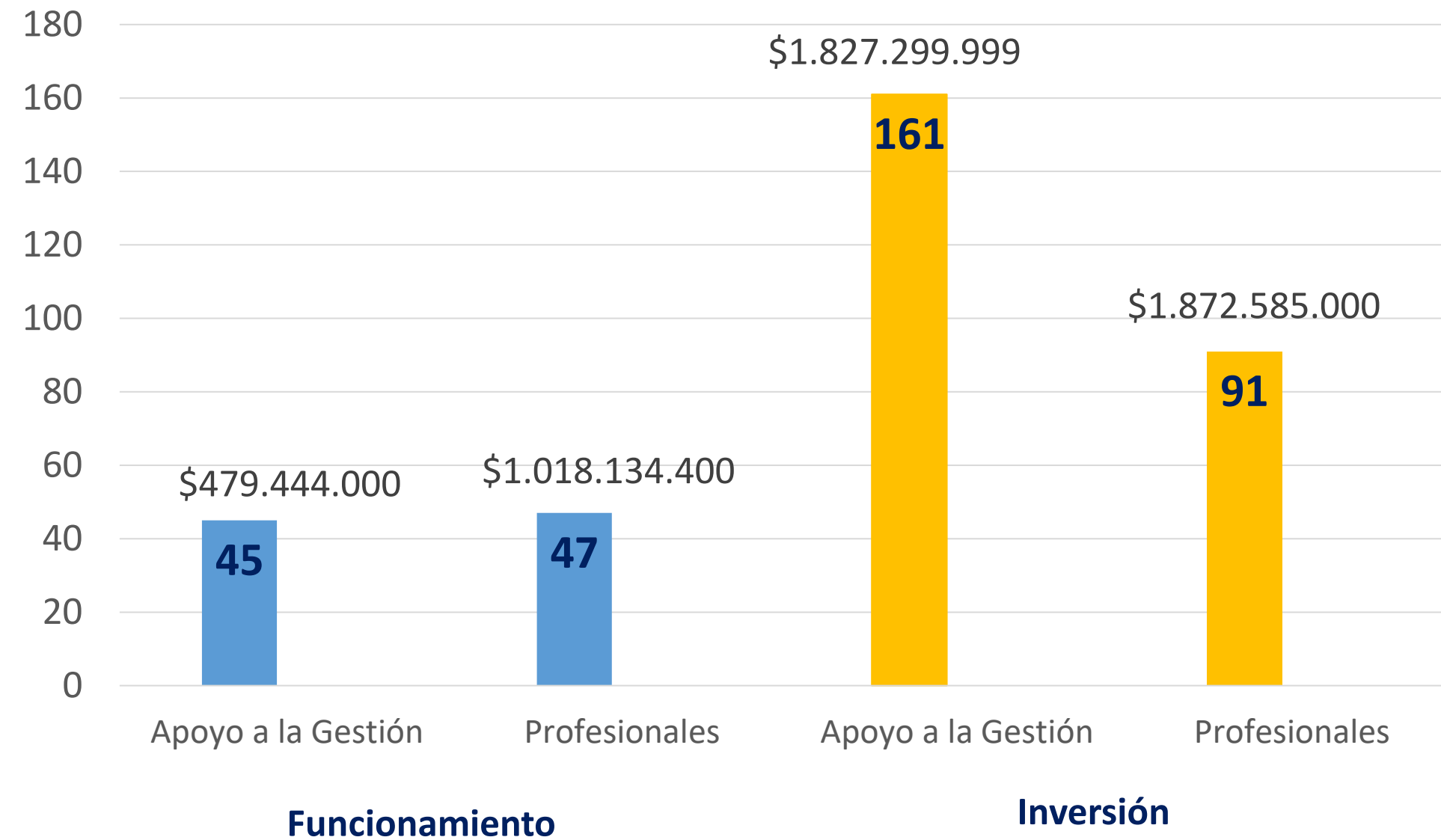
Durante la vigencia 2024 se celebraron 344 Contratos de prestación de servicios Profesionales y de apoyo a la gestión, 92 por funcionamiento y 252 por proyecto de inversión como se detalla a continuación:

FUENTES DE RECURSOS	TIPO DE CONTRATO	TOTAL CONTRATOS	COSTO DEL CONTRATO
Funcionamiento	Apoyo a la Gestión	45	\$479.444.000,00
	Profesionales	47	\$1.018.134.400,00
Inversión	Apoyo a la Gestión	161	\$1 827.299.999,00
	Profesionales	91	\$1.872.585.000,00
TOTAL		344	\$5.197.463.399,00



# RELACIÓN DE CDPS VIGENCIA 2024

Durante la vigencia 2024 se celebraron 344 Contratos de prestación de servicios Profesionales y de apoyo a la gestión, 92 por funcionamiento y 252 por proyecto de inversión como se detalla a continuación:





# ANÁLISIS COMPARATIVO

A continuación, se relaciona análisis comparativo de la Contratación de Prestación de Servicios del Instituto de las Vigencias del 2020 al 2024:

VIGENCIA	No. CONTRATOS	COSTO
2024	344	\$5.197.463.399,00
2023	188	\$4.680.127.800,00
2022	233	\$5.337.339.760,00
2021	289	\$4.496.136.997,66
2020	348	\$725.333.333,00



**GRACIAS**

