



Alcaldía Mayor de
Cartagena de Indias



INFORME DE GESTIÓN JURÍDICA Y CONTRACTUAL

Enero 2025 / Diciembre 2025
Enero 2026 / Febrero 2026



WALTER NAVARRO RANGEL

ASESOR JURÍDICO

INSTITUTO DE PATRIMONIO Y CULTURA DE CARTAGENA-IPCC





Alcaldía Mayor de
Cartagena de Indias



CONTENIDO

01

Gestión jurídica y contractual 2025

02

Gestión jurídica y contractual Enero-15 Febrero 2026



Alcaldía Mayor de
Cartagena de Indias



01. GESTIÓN JURÍDICA Y CONTRACTUAL 2025



GESTIÓN CONTRACTUAL VIGENCIA 2025

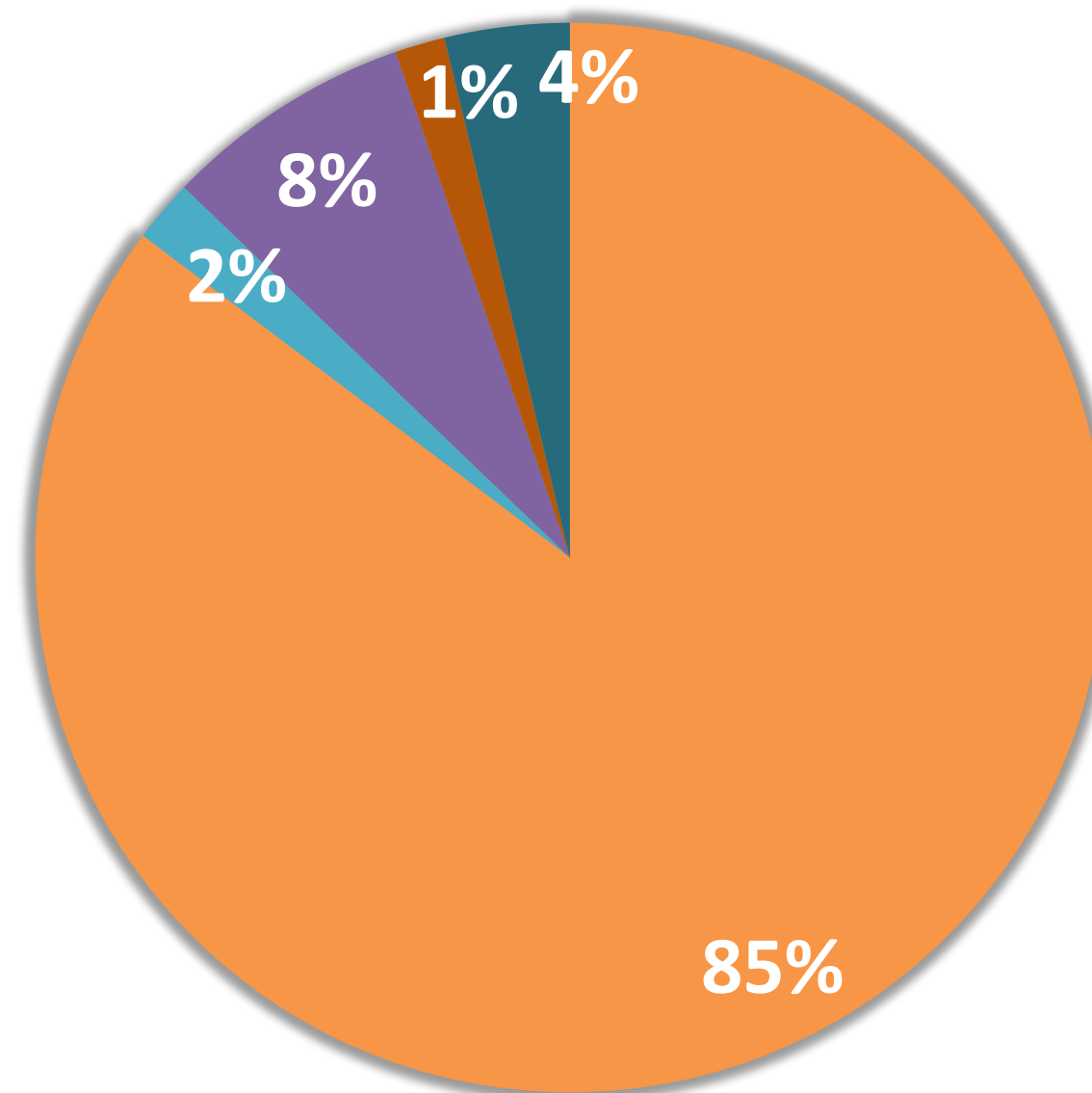
A continuación, se presenta la gestión contractual del IPCC en el periodo comprendido entre el 2 de enero al 31 de diciembre de 2025:

MODALIDAD DE CONTRATACIÓN	FUENTE DE RECURSOS	No. DE CONTRATOS	MONTO CONTRATADO
Contratación Directa	Funcionamiento/ Inversión	226	\$34.230.975.736,75
Mínima Cuantía	Funcionamiento/ Inversión	5	\$108.249.140,00
Tienda Virtual	Funcionamiento/ Inversión	20	\$436.232.326,34
Selección abreviada	Funcionamiento/ Inversión	4	\$726.885.536,28
Convenios de Asociación y otros (Decreto No. 092 de 2017)	Inversión	10	\$2.212.575.859,00
TOTAL		265	\$37.714.918.598,37



GESTIÓN CONTRACTUAL VIGENCIA 2025

A continuación, se presenta la gestión contractual del IPCC en el periodo comprendido entre el 2 de enero al 31 de diciembre de 2025:





GESTIÓN CONTRACTUAL VIGENCIA 2025

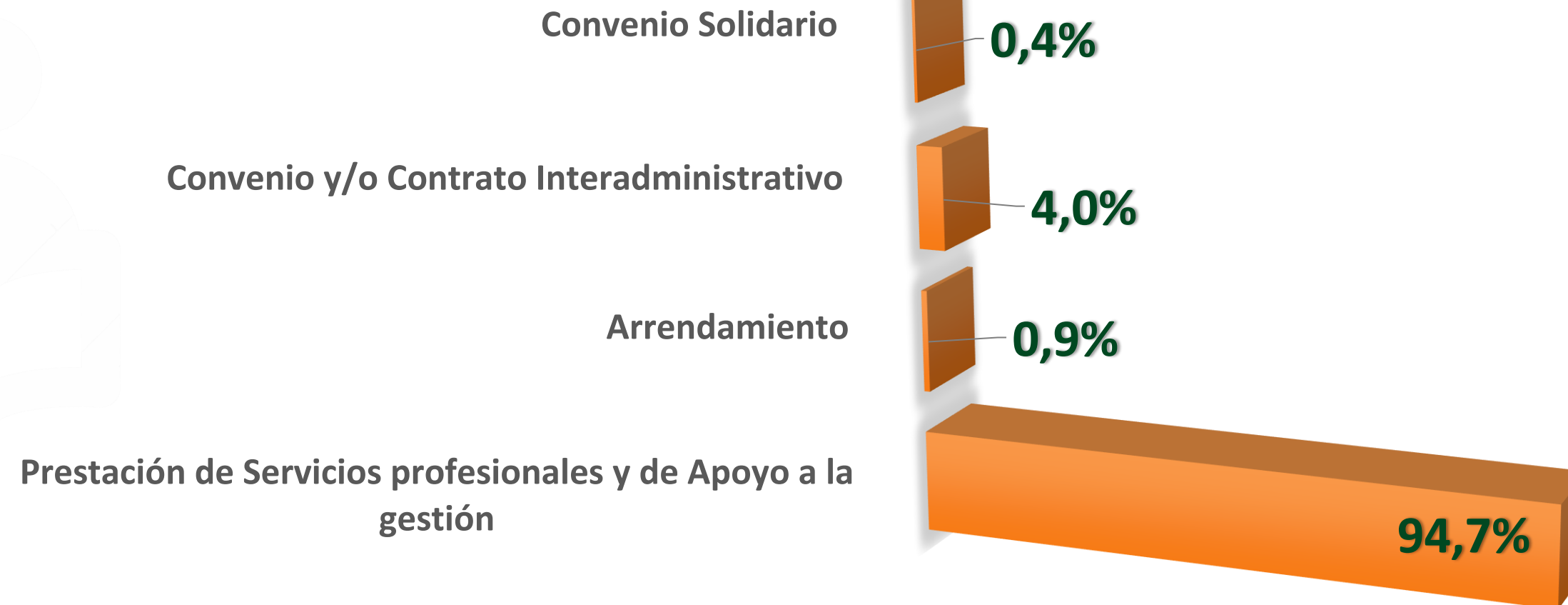
Relación detallada de la Contratación Directa durante el periodo de enero a 31 de diciembre de 2025:

MODALIDAD DE CONTRATACIÓN	FUENTE DE RECURSOS	No. DE CONTRATOS	MONTO CONTRATADO
CONTRATACIÓN DIRECTA	Funcionamiento/ Inversión	226	\$34.230.975.736,75
1.1. Prestación de Servicios profesionales y de Apoyo a la gestión	Funcionamiento/ Inversión	214	\$5.733.170.133,00
1.2. Arrendamiento	Funcionamiento/ Inversión	2	\$564.960.006,60
1.3. Convenio y/o Contrato Interadministrativo	Inversión	9	\$27.907.845.597,15
1.4. Convenio Solidario	Inversión	1	\$25.000.000,00



GESTIÓN CONTRACTUAL VIGENCIA 2025

Relación detallada de la Contratación Directa durante el periodo de enero a 31 de diciembre de 2025:





RELACIÓN DE CDPS VIGENCIA 2025

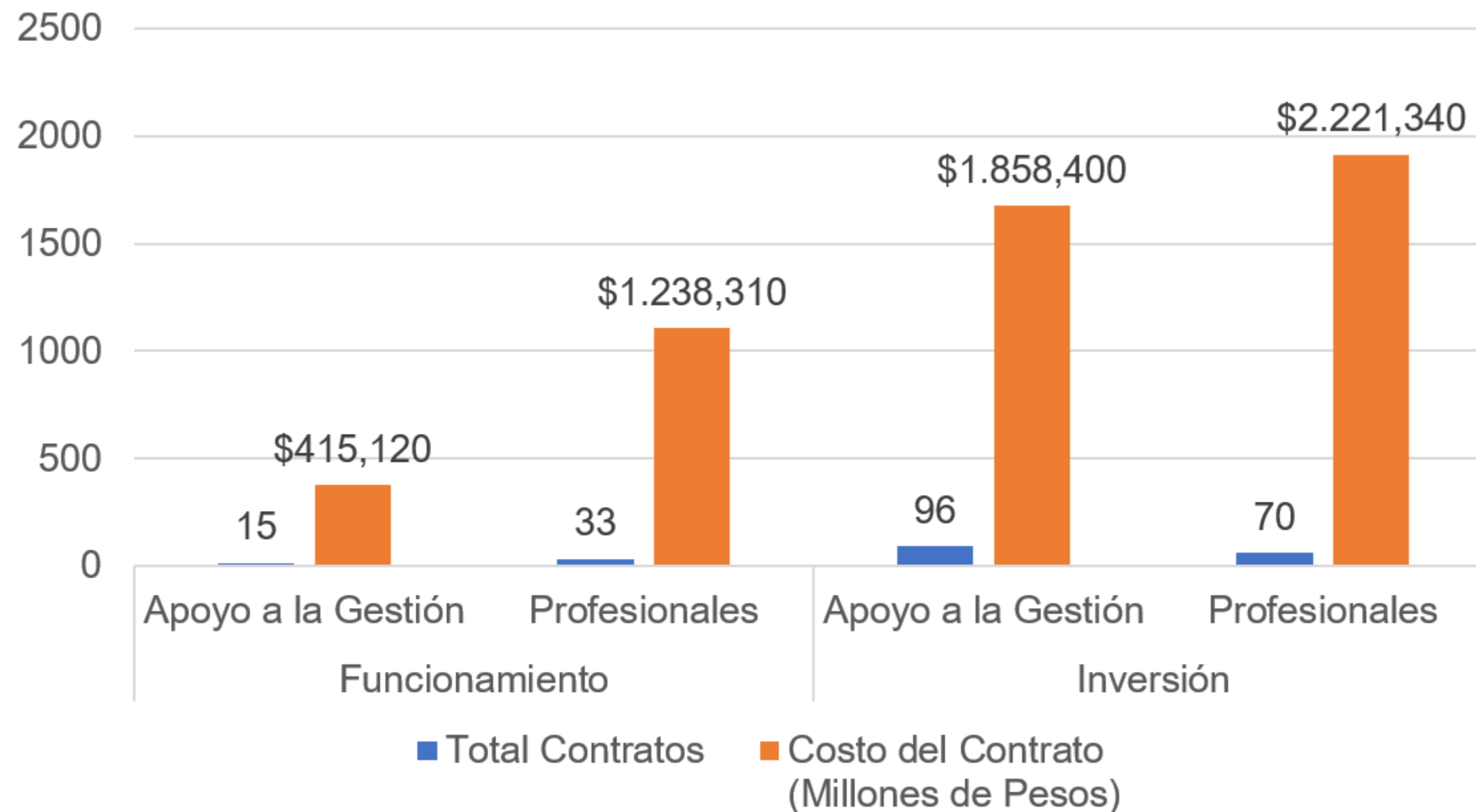
A corte 31 de diciembre de la vigencia 2025, se celebraron 214 Contratos de prestación de servicios profesionales y apoyo a la gestión, 48 por funcionamiento y 166 por proyectos de inversión como se detalla a continuación:

Fuente de Recursos	Tipo de Contrato	Total Contratos	Costo del Contrato
Funcionamiento	Apoyo a la Gestión	15	\$415.120.000,00
	Profesionales	33	\$1.238.310.133,00
Inversión	Apoyo a la Gestión	96	\$1.858.400.000,00
	Profesionales	70	\$2.221.340.000,00
TOTAL		214	\$5.733.170.133,00



RELACIÓN DE CDPS VIGENCIA 2025

A corte 31 de diciembre de la vigencia 2025, se celebraron 214 Contratos de prestación de servicios profesionales y apoyo a la gestión, 48 por funcionamiento y 166 por proyectos de inversión como se detalla a continuación:





ANÁLISIS COMPARATIVO

A continuación, se relaciona análisis comparativo de la Contratación de Prestación de Servicios del Instituto de las Vigencias del 2020 al 2025 con corte a 31 de diciembre de 2025:

Vigencia	Número de Contratos	Costo
2025	214	\$ 5.733.170.133,00
2024	344	\$ 5.197.463.399,00
2023	188	\$ 4.680.127.800,00
2022	233	\$ 5.337.339.760,00
2021	289	\$ 4.496.136.997,66
2020	348	\$ 1.795.680.599,33



Alcaldía Mayor de
Cartagena de Indias



02. GESTIÓN JURÍDICA Y CONTRACTUAL

Enero a 15 de Febrero 2026





GESTIÓN CONTRACTUAL VIGENCIA 2026

A continuación, se presenta la gestión contractual del IPCC en el periodo comprendido entre el 2 de enero al 15 de febrero de 2026:

MODALIDAD DE CONTRATACIÓN	FUENTE DE RECURSOS	No. DE CONTRATOS	MONTO CONTRATADO
Contratación Directa	Funcionamiento/ Inversión	192	\$5.334.936.666,00
Mínima Cuantía	-	0	\$0,00
Tienda Virtual	-	0	\$0,00
Selección abreviada	-	0	\$0,00
Convenios de Asociación y otros (Decreto No. 092 de 2017)	Inversión	1	\$1.299.722.471,00
TOTAL		193	\$6.634.659.137,00

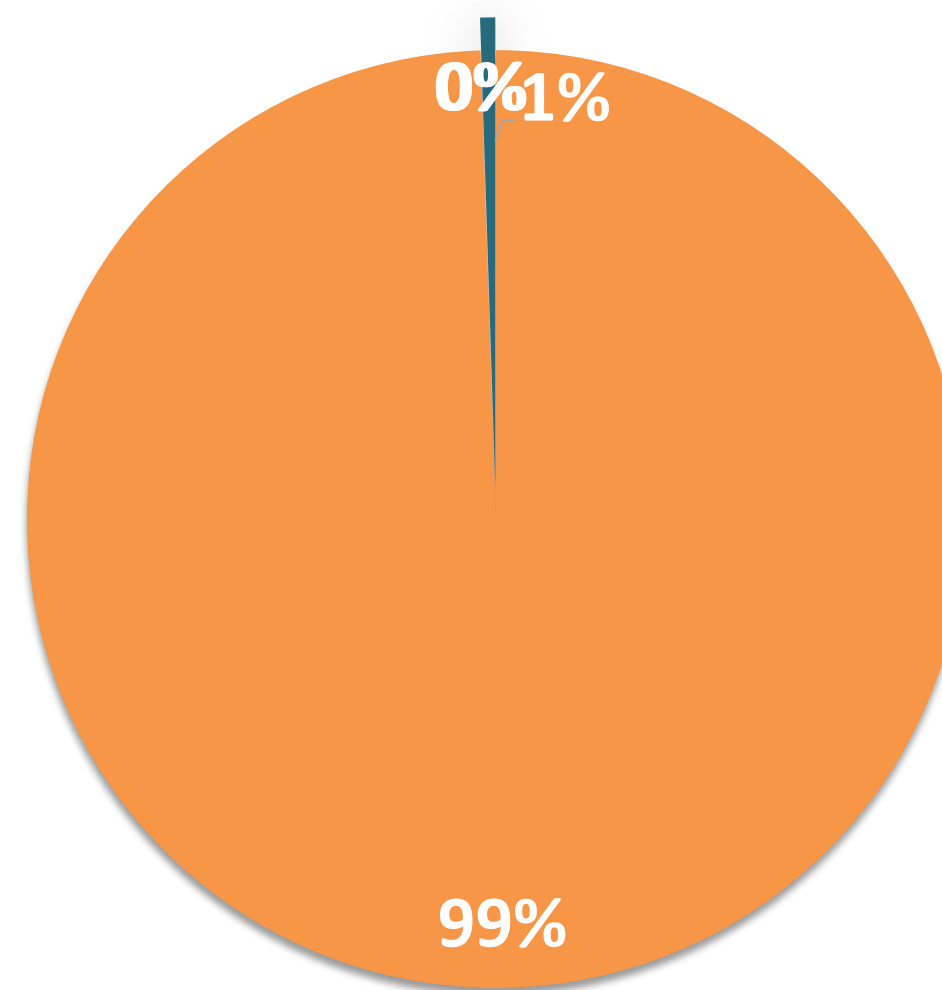


GESTIÓN CONTRACTUAL VIGENCIA 2026

A continuación, se presenta la gestión contractual del IPCC en el periodo comprendido entre el 2 de enero al 15 de febrero de 2026:



- Contratación Directa
- Mínima Cuantía
- Tienda Virtual
- Selección Abreviada
- Convenios de Asociación y otros (Decreto No. 092 de 2017)





GESTIÓN CONTRACTUAL VIGENCIA 2026

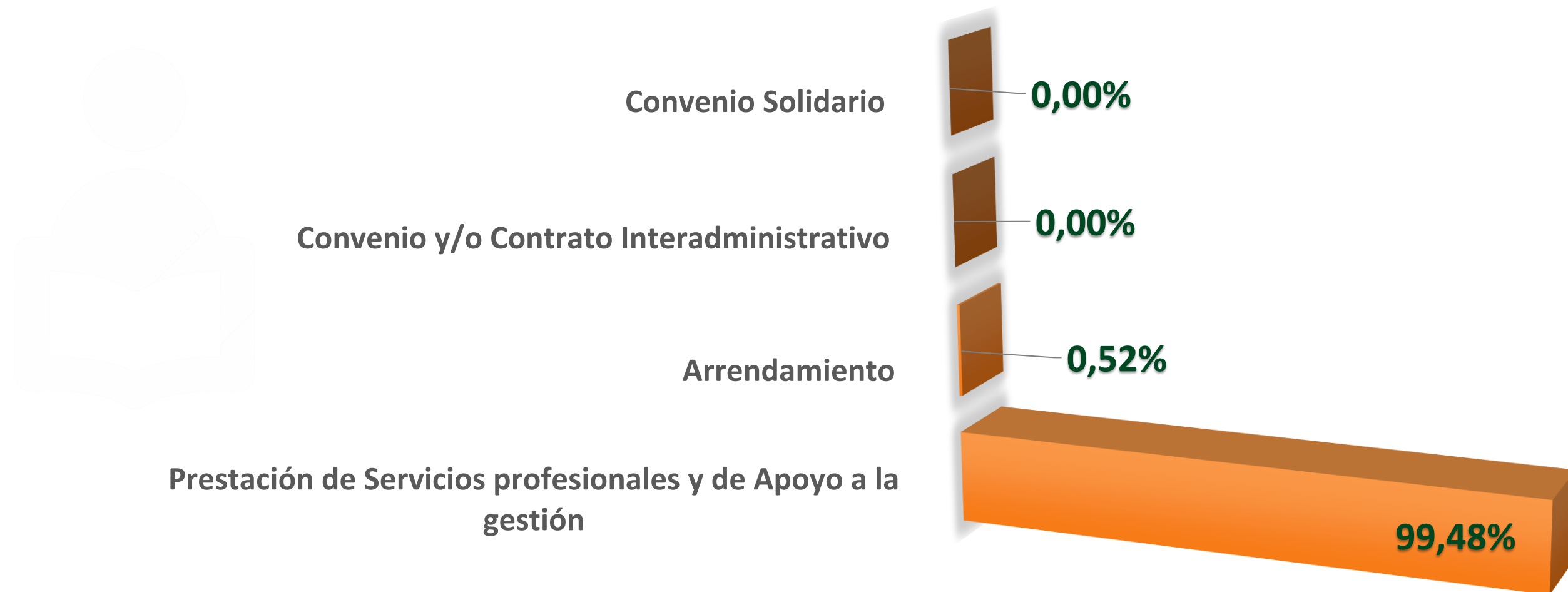
Relación detallada de la Contratación Directa durante el periodo de enero a 15 de febrero de 2026:

MODALIDAD DE CONTRATACIÓN	FUENTE DE RECURSOS	No. DE CONTRATOS	MONTO CONTRATADO
CONTRATACIÓN DIRECTA	Funcionamiento/ Inversión	192	\$5.334.936.666,00
1.1. Prestación de Servicios profesionales y de Apoyo a la gestión	Funcionamiento/ Inversión	191	\$5.274.936.666,00
1.2. Arrendamiento	Inversión	1	\$60.000.000,00
1.3. Convenio y/o Contrato Interadministrativo	-	0	\$0,00
1.4. Convenio Solidario	-	0	\$0,00



GESTIÓN CONTRACTUAL VIGENCIA 2026

Relación detallada de la Contratación Directa durante el periodo de enero a 15 de febrero de 2026:





RELACIÓN DE CDPS VIGENCIA 2026

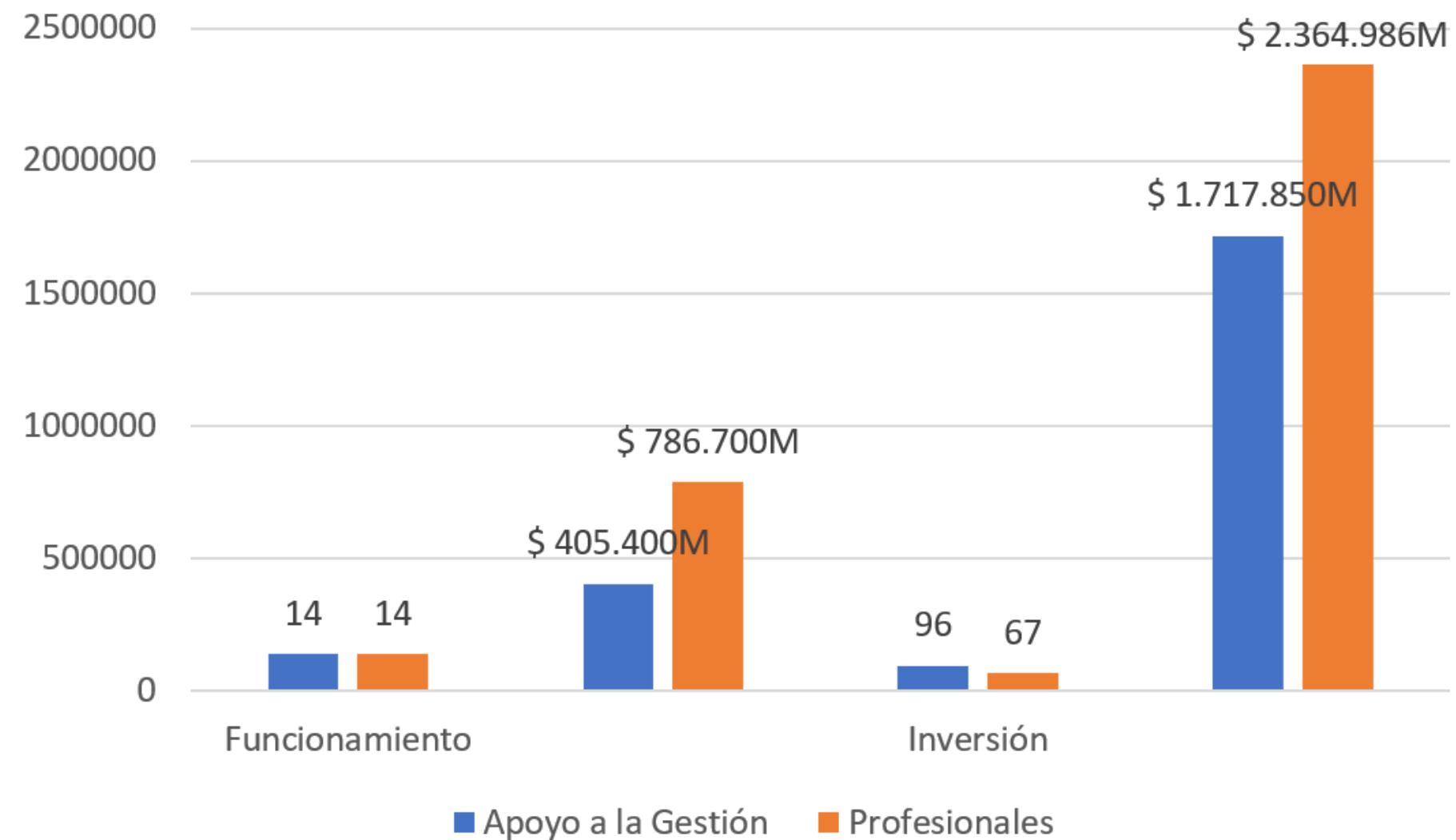
A corte 15 de febrero de la vigencia 2026, se celebraron 191 Contratos de prestación de servicios profesionales y apoyo a la gestión, 28 por funcionamiento y 163 por proyectos de inversión como se detalla a continuación:

Fuente de Recursos	Tipo de Contrato	Total Contratos	Costo del Contrato
Funcionamiento	Apoyo a la Gestión	14	\$415.120.000,00
	Profesionales	14	\$1.238.310.133,00
Inversión	Apoyo a la Gestión	96	\$1.858.400.000,00
	Profesionales	67	\$2.221.340.000,00
TOTAL		191	\$5.733.170.133,00



RELACIÓN DE CDPS VIGENCIA 2026

A corte 15 de febrero de la vigencia 2026, se celebraron 191 Contratos de prestación de servicios profesionales y apoyo a la gestión, 28 por funcionamiento y 163 por proyectos de inversión como se detalla a continuación:





ANÁLISIS COMPARATIVO

A continuación, se relaciona análisis comparativo de la Contratación de Prestación de Servicios del Instituto de las Vigencias del 2020 al 2026 con corte 15 de febrero de 2026:

Vigencia	Número de Contratos	Costo
2026	191	\$ 5.274.936.666,00
2025	214	\$ 5.733.170.133,00
2024	344	\$ 5.197.463.399,00
2023	188	\$ 4.680.127.800,00
2022	233	\$ 5.337.339.760,00
2021	289	\$ 4.496.136.997,66
2020	348	\$ 1.795.680.599,33

Alcaldía Mayor de
Cartagena de Indias



GRACIAS
