





INSTITUTO DE PATRIMONIO Y CULTURA DE CARTAGENA DE INDIAS ESTADO DE RESULTADO


NOTA	CUENTA	DICIEMBRE 31 DE 2019	DICIEMBRE 31 DE 2018	Variación Absoluta	Variación Relativa
------	--------	----------------------	----------------------	--------------------	--------------------

C:9	INGRESOS				
	ESPECTACULOS PUBLICOS	1.297.489.676,95	-	1.297.489.676,95	-41,76%
	IMPUESTO DE DELINEACION URBANA	772.393.046,00	1.326.318.245,00	-553.925.199,00	-8,40%
	ESTAMPILLA PROCLUTURA	2.518.989.984,89	2.749.892.079,42	-230.902.094,53	2,85%
	S.G.P.- PROPOSITOS GENERALES	1.754.124.682,00	1.705.508.505,00	48.616.177,00	2,79%
	TRANSF.INGRESOS CORRIENTES DISTRITAL	10.055.477.498,00	9.782.134.180,00	273.343.318,00	30,99%
	INGRESOS TEATRO ADOLFO MEJIA	1.170.059.382,00	893.236.354,00	276.823.028,00	41,27%
	OTROS INGRESOS	852.617.681,93	603.537.573,25	249.080.108,68	7,97%
	TOTAL INGRESOS	18.421.151.951,77	17.060.626.936,67	1.360.525.015,10	70,48%
C:11	MENOS COSTO INVERSION	14.784.512.601,30	8.672.527.666,29	6.111.984.935,01	-66,65%

C:10	MENOS GASTOS	4.677.612.368,46	4.090.889.309,24	586.723.059,22	14,34%
	DEFICIT / EXCEDENTE FINANCIERO	-1.040.973.017,99	4.297.209.961,14	-5.338.182.979,13	-124,22%


SAIA MARIA VERGARA JIMIE
 DIRECTORA GENERAL IPCC


MARIA H. MULET BARRIOS
 Profesional Especializado División Administrativa y Financiera IPCC


REDIN DE HORTA DIAZ
 Contador TP.74032.T

2019